

# POLITIQUE SUR LES DOSSARDS



30 Novembre 2016

## **Politique sur les dossards**

Au cours des dernières années, nous avons constaté une augmentation du port de dossards par les athlètes en compétition au Canada. Cette tendance prend de l'ampleur et Judo Canada a décidé de mettre en place des règles spécifiques pour les compétitions de Judo Canada attribuant des points. Nous pensons qu'il est important d'avoir un règlement qui vise à standardiser et préserver l'uniformité ainsi que de définir la latitude dont disposent les athlètes pour s'identifier. Cela permettra aux athlètes canadiens d'afficher leur appartenance à leur province, à leur club de judo et à leur pays.

Les dossards revêtus par les athlètes canadiens participant aux compétitions attribuant des points devront respecter les règles suivantes :

1. Le nom du judoka en au haut du dossard
2. Le code du pays ou de la province au milieu du dossard, en utilisant les codes spécifiques mentionnés plus bas
3. Le club de judo du judoka dans la partie inférieure du dossard, à condition que ces symboles ne soient pas contraires au code de conduite de Judo Canada.

<b>Pays ou province</b>	<b>Code Anglais</b>	<b>Code Français</b>	<b>International</b>
• Canada	Can.	Can	CAN
• Alberta	Alta	Alb.	AB
• Colombie-Britannique	B.C.	C.B.	BC
• Manitoba	Man.	Man.	MB
• Nouveau-Brunswick	N.B.	N.-B.	NB
• Terre-Neuve	N.L.	T.-N.-L.	NL
• Territoires du Nord-Ouest	N.W.T.	T.N.-O.	NT
• Nouvelle-Écosse	N.S.	N.-É.	NS
• Nunavut	Nvt.	Nt	NU
• Ontario	Ont.	Ont.	ON
• Île-du-Prince-Édouard	P.E.I.	I.-P.-É.	PE
• Québec	Que.	Qc	QC
• Saskatchewan	Sask.	Sask.	SK
• Yukon	Y.T.	Yn.	YT

## POLITIQUE SUR LES DOSSARDS

---

Les publicités peuvent être placées sur le judogi seulement suivant les règlements de la FIJ.

Les athlètes peuvent porter l'écusson de leur club de judo à la place de l'emblème national, placé dans le coin supérieur gauche de la veste du judogi.

Vous trouverez dans ce document les détails relatifs à ce qui sera accepté au Canada, et à la manière de coudre les dossards sur le judogi.

Judo Canada comprend également que nos compétitions sont ouvertes aux judokas étrangers, et nous n'appliquerons pas la règle canadienne de manière stricte aux judokas venant d'autres pays, à moins que leurs dossards soient contraires au code de conduite de Judo Canada. Toutes ces situations seront traitées au cas par cas.

Judo Canada n'oblige pas les athlètes à porter un judogi approuvé FIJ, pourvu qu'il rencontre les règles de la FIJ.

Finalement, nous ne permettrons aucun judogi qui enfreint les règles de la FIJ.

## ACCEPTÉ AU CANADA

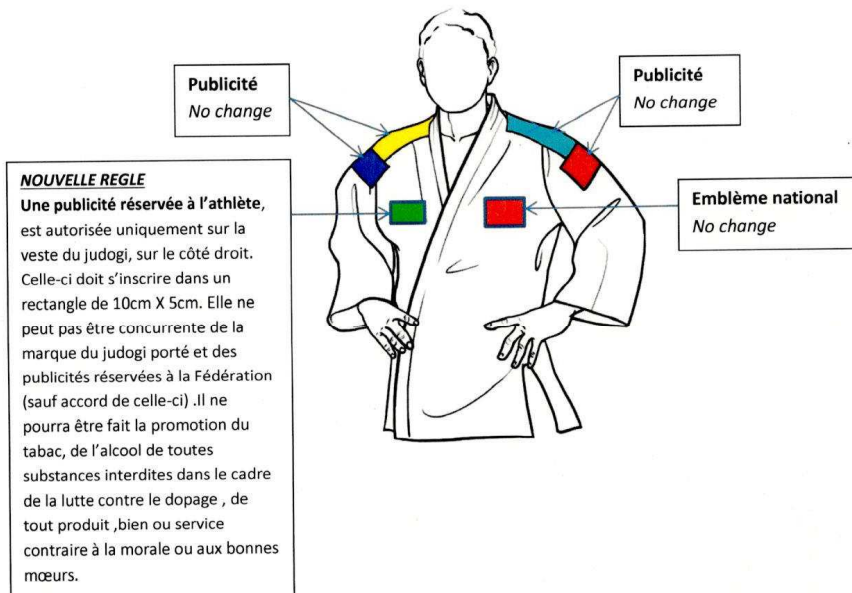


# PAS ACCEPTÉ AU CANADA



### Publicité additionnelle réservée à l'athlète

La Fédération Internationale de Judo a souhaité que les athlètes puissent faire bénéficier leurs partenaires économiques d'un emplacement publicitaire leur permettant de faire leur propre promotion. Cette règle s'appliquera à partir des prochains championnats du monde de Chelyabinsk en 2014.




## 1. Instructions relatives à la couture

Cher/chère judoka,

Nous te remercions pour ta commande. Nous avons été ravis de te fabriquer ton dossard personnalisé et de te l'envoyer. Nous espérons que tu l'as bien reçu et que tu es satisfait de notre service. Nous te souhaitons beaucoup de succès lors de tes compétitions sportives avec ton dossard. Veille à bien respecter les instructions relatives à la couture et à l'entretien indiquées dans ce manuel afin que ton dossard soit conforme au règlement et que tu puisses le garder longtemps. Si notre service n'a pas été satisfaisant, envoie-nous un email à : [support@mybacknumber.com](mailto:support@mybacknumber.com)



Machine à coudre  
ou machine de  
sellier industrielle




Utiliser des aiguil-  
les solides !  
Prévoir des aiguil-  
les de réserve



Mauvaise application !


Fais coudre si possible ton dossard par un sellier ou un couturier qui possède une machine à coudre industrielle. Pense à utiliser des aiguilles solides et épaisses. Selon l'épaisseur de ton judogi, les aiguilles peuvent se casser. N'oublie pas également que le dossard ne doit pas être modifié.



Exemple de dossard  
national



Représentation du dos-  
sard de l'IJF/EJU




Mauvaise application !

Utilise obligatoirement du fil blanc pour les coutures, en cousant le plus près possible du bord extérieur, puis sur ton dossard comme sur l'illustration ci-dessus.

## POLITIQUE SUR LES DOSSARDS

placer le dossard au centre



3 cm

pas en biais

pas caché par la ceinture




Mauvaise application !

Mauvaise application !

Ton dossard doit être posé au dos de ton judogi en veillant à ce qu'il soit centré et droit. L'écart entre le bord inférieur du col et le dossard doit être d'exactly 3 cm.

**Remarque :** Si ton judogi est petit, tu peux choisir l'écart entre le col et le dossard. Il est important que la ceinture ne cache aucune partie du dossard ou de l'autocollant.

---



Tu peux laver un judogi avec le dossard jusqu'à 60 °C, les faire sécher au sèche-linge et les repasser également à température faible.